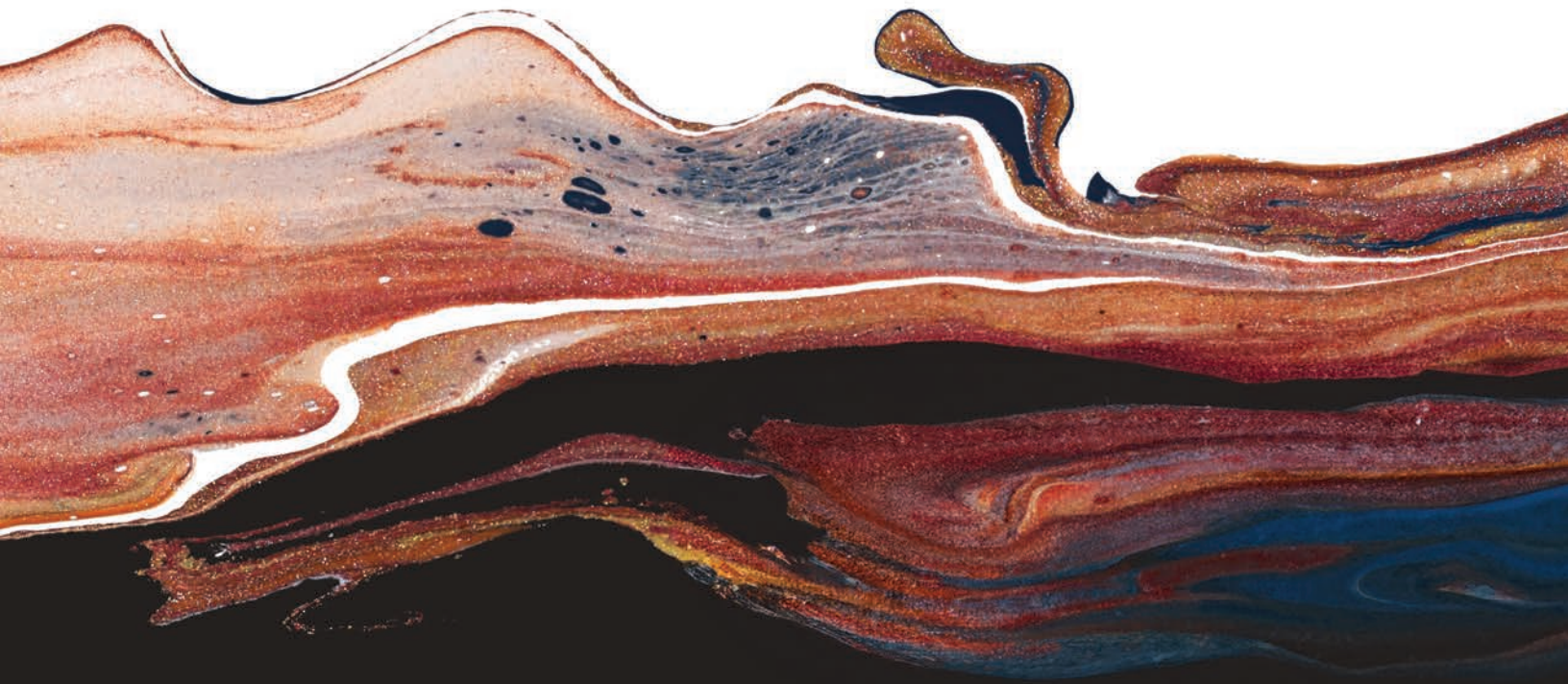


SHERWIN-WILLIAMS®

COLORMIX 2026



ANTOLOGÍA | VOLUMEN DOS



REPORTE DE TENDENCIAS DE COLOR 2026

SHERWIN-WILLIAMS®

COLORMIX 2026

ANTOLOGÍA | VOLUMEN DOS

Presentamos **Colormix Antología Volumen Dos**, nuestro informe bienal de tendencias que explora la evolución de los grupos de color clave. Nuestro equipo experto de Colormix Tendencias estudia el comportamiento del color en todo el mundo para crear estas cuatro paletas esenciales que guiarán el futuro del diseño residencial y comercial.


En el Volumen Uno de Antología, exploramos los tonos y matices emergentes de ese momento. El Volumen Dos da la bienvenida a un mundo de tintes glaciales, rojos y dorados intensos, oscuros restauradores y neutros sofisticados.



Modern Lavender SW 9688, Mate (muros)
White Snow SW 9541, Satin (molduras)



NO. 1



LUMINOSO / ATMOSFÉRICO

TINTES GLACIALES


Lavandas brumosas, azules translúcidos, aguamarinas encantadoras y verdes refrescantes, marcan el inicio de una nueva era con frescura, sigilo y una dosis deliberada de colores livianos.

Como una evolución de los tintes delicados de pronósticos anteriores, los pasteles blanquecinos hacen su magnífico regreso, extendiéndose en espacios definidos por líneas limpias sin complicaciones, acentos artísticos y un estilo eminente.


Halcyon Green SW 6213, Satin (gabinetes)



Modern Lavender LRV 40
SW 9688



Grape Mist LRV 54
SW 6548 (188-C2)




Lite Lavender LRV 71
SW 6554 (189-C1)



Solitude LRV 38
SW 6535 (186-C3)




Upward LRV 57
SW 6239 (224-C1)




Breathtaking LRV 63
SW 6814 (180-C2)



Samovar Silver LRV 51
SW 6233 (222-C2)




Tradewind LRV 61
SW 6218 (219-C1)




Liveable Green LRV 61
SW 6176 (213-C1)



Halcyon Green LRV 39
SW 6213 (218-C3)



Watery LRV 57
SW 6478 (170-C2)



Celery LRV 71
SW 6421 (154-C1)

Lite Lavender
SW 6554 (189-C1)

El más suave de los violetas, con un sutil matiz rojo, equilibra la alegría y el refinamiento para una ligera dosis de complejidad.

RGB: 224 | 218 | 223 Hex: #E0DADF

Grape Mist
SW 6548 (188-C2)

Con un toque de dulzor natural, este color de un temprano amanecer sirve una bruma de tinte púrpura.

RGB: 197 | 192 | 201 Hex: #C5C0C9

Modern Lavender ★
SW 9688

Una versión exquisita y relajante de un morado muy querido, recibe un giro iluminador y contemporáneo como tono favorito de los diseñadores.

RGB: 168 | 170 | 179 Hex: #A8AAB3

Breathtaking
SW 6814 (180-C2)

Imponente y silencioso, este tono de ensueño baila en el punto de inflexión donde los azules translúcidos se encuentran con las lavandas brumosas.

Comercial
RGB: 199 | 209 | 226 Hex: #C7D1E2

Upward
SW 6239 (224-C1)

Nuestro Color del Año 2024 es un azul de un día soleado con serenos matices grises: brumoso, meditativo e ilimitado.

Comercial
RGB: 191 | 201 | 208 Hex: #BFC9D0

Solitude
SW 6535 (186-C3)

El color camaleónico por excelencia, este tono se distingue como un púrpura tenue, un azul elegante o un gris versátil.

Comercial
RGB: 153 | 167 | 184 Hex: #99A7B8

Liveable Green
SW 6176 (213-C1)

Este verde fresco invita a una energía llena de vida con matices orgánicos de un amarillo grisáceo para un equilibrio duradero y versátil.

RGB: 206 | 206 | 189 Hex: #CECEBD

Tradewind
SW 6218 (219-C1)

Disfrutar de la naturaleza fresca de este suave azul marino, calentado por corrientes subterráneas de verde y calmado por grises sombríos.

RGB: 194 | 207 | 207 Hex: #C2CFCF

Samovar Silver
SW 6233 (222-C2)

Este azul plateado, con un matiz gris oscuro, se mantiene firme, fuerte y constante como un neutro frío que siempre conservará su carácter.

RGB: 184 | 190 | 190 Hex: #B8BEBE

Celery
SW 6421 (154-C1)

El cálido matiz amarillo en este verde suave evoca el encanto de una escena de jardín soleado en pleno esplendor del verano.

RGB: 224 | 221 | 189 Hex: #E0DDBD

Watery
SW 6478 (170-C2)

Provocado por matices de verde, este azul costero encarna las mareas cambiantes dentro de esta familia de colores con una frescura ligera y brillante.

Comercial
RGB: 180 | 204 | 201 Hex: #B4CCCC

Halcyon Green
SW 6213 (218-C3)

Este verde desaturado se enfría con matices azules y grises, emana una suavidad y tranquilidad ideal en cualquier espacio.

Comercial
RGB: 155 | 170 | 162 Hex: #9BAAA2



Tradewind SW 6218, Mate (muros)
White Snow SW 9541, Brillante (zoclo)
Liveable Green SW 6176, Satin (gabinete)

ESPACIOS COMERCIALES



Upward SW 6239

Los tonos de Colormix Antología Volumen Dos pueden cobrar vida en una variedad de entornos construidos y a través de numerosas tecnologías de productos disponibles mediante un espectro completo de posibilidades. En espacios de atención médica, por ejemplo, los tonos orgánicos suaves refuerzan la conexión reparadora que las personas tienen con la naturaleza, aportando una dosis de confort y favoreciendo el descanso y la recuperación.

- 

Solitude
SW 6535 (186-C3)
- 

Upward
SW 6239 (224-C1)
- 

Breathtaking
SW 6814 (180-C2)
- 

Watery
SW 6478 (170-C2)
- 


Halcyon Green
SW 6213 (218-C3)



Pennywise SW 6349
Mate (muros), Brillante (zoclo)



NO. 2



RADIANTE / DESLUMBRANTE

TONOS SOLEADOS

Avivando una calidez que evoca el resplandor del diseño mid-century, destellos de amarillo, malvas terrosas, arenas rosadas, y adobes ruborizados parpadean y fluyen como los rojos, naranjas y dorados del futuro.

Los rojos y morados poéticos del pasado dan paso a amarillos cremosos y tonos intensamente ardientes: una colección de colores que brillan con incandescencia.

Henna Shade SW 6326, Mate (muros & techo)
Sociable SW 6359, Mate (recuadro)



Lemon Chiffon LRV 79
SW 6686 (295-C3)



Sundew LRV 63
SW 7688 (289-C1)



Coral Island LRV 36
SW 6332 (115-C3)



Straw Harvest LRV 59
SW 7698 (296-C3)



Sociable LRV 57
SW 6359 (127-C2)



Henna Shade LRV 20
SW 6326 (114-C5)



Classical Yellow LRV 69
SW 2865



Armagnac LRV 28
SW 6354 (126-C5)



Peppery LRV 17
SW 6615 (117-C6)



Pennywise LRV 15
SW 6349 (125-C6)



Cajun Red LRV 10
SW 0008



Heartthrob LRV 11
SW 6866 (101-C5)

Coral Island

SW 6332 (115-C3)

Un acogedor y suave naranja rojizo que evoca imágenes de pétalos iluminados por el sol, cálidas brisas tropicales y el impresionante resplandor rosado de un atardecer.

RGB: 206 | 147 | 130 Hex: #CE9382

Sundew

SW 7688 (289-C1)

Tranquilo y silencioso como los primeros minutos de un amanecer, esta pincelada de amarillo eternamente popular se asemeja a una captura de luz en una pradera por la mañana.

RGB: 225 | 205 | 174 Hex: #E1CDAE

Lemon Chiffon

SW 6686 (295-C3)

Decadente y divino, la ligereza de este amarillo alegre y suave con su sutil matiz verde proporciona la cantidad justa de ligereza y entusiasmo.

Comercial
RGB: 245 | 229 | 188 Hex: #F5E5BC

Henna Shade

SW 6326 (114-C5)

Celebrar la belleza del ornamento con este rojo antiguo y terroso, derivado de la naturaleza y de un carácter orgánico.

Comercial
RGB: 179 | 103 | 93 Hex: #B3675D

Sociable

SW 6359 (127-C2)

La personalidad ganadora de este animado color intermedio es siempre el alma de la celebración, mezclando naranja y amarillo de la manera más carismática.

RGB: 232 | 190 | 155 Hex: #E8BE9B

Straw Harvest

SW 7698 (296-C3)

Atemporal, un dorado teñido de verde con una consistencia rústica, este tono posee una abundancia de encanto para trascender cualquier tendencia pasajera.

RGB: 219 | 200 | 162 Hex: #DBC8A2

Peppery

SW 6615 (117-C6)

Incluso una pizca de este naranja picante de espíritu libre agrega sabor, drama y la promesa de un momento sensacional.

RGB: 184 | 84 | 68 Hex: #B85444

Armagnac

SW 6354 (126-C5)

Con un resplandor ámbar de espíritu homónimo, este naranja perfectamente envejecido se presenta con una sofisticación elevada y una invitación a relajarse.

Comercial
RGB: 195 | 128 | 88 Hex: #C38058

Classical Yellow

SW 2865

Un toque de resplandor en una paleta que brilla con tonos nostálgicos, esta selección de nuestra Colección Histórica disfruta de un renacimiento radiante en los diseños de hoy.

RGB: 248 | 212 | 146 Hex: #F8D492

Heartthrob

SW 6866 (101-C5)

Enamorarse perdidamente del último rojo inesperado: un ícono de la moda en color con un exquisito toque de rosa intenso.

Comercial
RGB: 168 | 46 | 51 Hex: #A82E33

Cajun Red

SW 0008

Siente la energía y la música de una Nueva Orleans escondida con un histórico color rojo ladrillo reforzado con marrón.

Comercial
RGB: 141 | 66 | 47 Hex: #8D422F

Pennywise

SW 6349 (125-C6)

Una inteligente mezcla de matices marrones y ocre imparte una profundidad terrenal a esta nostálgica tonalidad naranja.

RGB: 162 | 88 | 58 Hex: #A2583A



ESPACIOS COMERCIALES



Armagnac SW 6354

Hoteles y restaurantes recurren al diseño multisensorial para crear experiencias inmersivas memorables a través de aromas, texturas e iluminación que evocan emociones específicas. Buscan conectar a los huéspedes con la rica cultura del destino, los diseños actuales de hospitalidad incorporan materiales y obras de arte de origen local, junto con una paleta de colores vibrantes y cálidos que celebran la historia y las tradiciones del lugar.



Lemon Chiffon
SW 6686 (295-C3)



Armagnac
SW 6354 (126-C5)



Cajun Red
SW 0008



Heartthrob
SW 6866 (101-C5)



Henna Shade
SW 6326 (114-C5)





NO. 3



SERENO / GENTIL


OSCUROS RESTAURADORES

Este grupo equilibrante de colores conserva la longevidad en el futuro. Continúa arraigando y tranquilizando con profundidad, envolvente y dichosa, la serenidad de la noche y el tipo de comodidad en la que vale la pena sumergirse.

La selección de tonos profundos de nuestros pronósticos anteriores genera una fuerza silenciosa con tonalidades que desafían la profundidad, como el dorado sombreado y el rojo cobrizo, el ciruelo oscuro, el atractivo burdeos y los azules nocturnos.



Garden Gate SW 6167, Mate (muros) y Brillante (zoclo)
Black Bean SW 6006, Brillante (vanity)



Sable LRV 8
SW 6083 (198-C7)



Rojo Marrón LRV 4
SW 9182 (277-C2)



Roycroft Copper Red LRV 7
SW 2839



Limestone LRV 13
SW 9599



Relic Bronze LRV 17
SW 6132 (140-C7)




Dark Auburn LRV 5
SW 6034 (192-C7)



Garden Gate LRV 10
SW 6167 (212-C7)



Rock Bottom LRV 7
SW 7062 (278-C2)



Black Bean LRV 4
SW 6006 (252-C2)



Tarragon LRV 7
SW 9660



Sea Mariner LRV 7
SW 9640



Plum Brown LRV 6
SW 6272 (229-C7)

Roycroft Copper Red
SW 2839

Nuestros expertos en color eligen una y otra vez este rojizo por su vitalidad inimitable, referencias históricas y una mezcla energizante de naranja y óxido.

RGB: 123 | 55 | 40 Hex: #7B3728

Rojo Marrón
SW 9182 (277-C2)

Donde ni el rojo ni el marrón son los elegidos, lograr un brillante equilibrio de ambos con un tono exótico que permite que cada uno resalte.

Comercial
RGB: 75 | 48 | 41 Hex: #4B3029

Sable
SW 6083 (198-C7)

Este antiguo marrón oscuro es envolvente y acogedor, una elección natural para espacios envueltos en opulencia.

RGB: 95 | 75 | 63 Hex: #5F4B3F

Dark Auburn
SW 6034 (192-C7)

Contemplar el color por excelencia de un rico vino, con olor a notas de chocolate y la creciente prevalencia de borgoñas perfectas.

RGB: 90 | 53 | 50 Hex: #5A3532

Relic Bronze
SW 6132 (140-C7)

Descubrir un nuevo neutro favorito en un marrón marcado por los años con vestigios de matices verdes suaves y sofisticados.

Comercial
RGB: 144 | 106 | 58 Hex: #906A3A

Limestone ★
SW 9599

Un neutro amado por los diseñadores, esta tonalidad carbón evolucionada va más allá del grafito para convertirse en uno de nuestros tonos más buscados y llamativos.

RGB: 106 | 101 | 92 Hex: #6A655C

Black Bean
SW 6006 (252-C2)

Para aquellos que buscan un marrón oscuro intenso que sea deliciosamente atrevido, este tono frío es un complemento nutritivo para neutros más claros y detalles clásicos.

Comercial
RGB: 64 | 51 | 48 Hex: #403330

Rock Bottom
SW 7062 (278-C2)

Sugestivo del color de las piedras de río, este verde oscuro con una amplia dosis de gris frío también es parte del Volumen Uno de Antología.

Comercial
RGB: 72 | 76 | 73 Hex: #484C49

Garden Gate
SW 6167 (212-C7)

Adentrarse en un mundo oculto de ricos olivos profundizados con sombras grises que abarcan una funcionalidad realista.

Comercial
RGB: 94 | 89 | 73 Hex: #5E5949

Plum Brown
SW 6272 (229-C7)

A medida que las tendencias en tonalidades marrones oscuros cambian del amarillo al rojo, los poderosos tonos violáceos se están adentrando a los espacios de una majestuosidad refinada.

RGB: 78 | 66 | 71 Hex: #4E4247

Sea Mariner ★
SW 9640

Una elección experta entre los favoritos de los diseñadores, este azul aventurero es atrevido, valiente y con una historia cautivadora en cualquier espacio.

RGB: 67 | 74 | 84 Hex: #434A54

Tarragon ★
SW 9660

Este raro, notable y botánico verde azulado está reservado para las paletas más refinadas.

RGB: 66 | 78 | 83 Hex: #424E53



ESPACIOS COMERCIALES



Garden Gate SW 6167

Los colaboradores requieren un espacio de trabajo funcional y efectivo que respalde su estilo de trabajo personal y los empleadores deben reconocer que todos trabajamos de manera diferente. Ofrecer una variedad de entornos de trabajo, cada uno enfatizado con una gama de colores envolventes que evocan calma y concentración, es crucial y forma la base de un lugar de trabajo positivo y productivo, tanto ahora como en el futuro.



Rojo Marrón
SW 9182 (277-C2)



Relic Bronze
SW 6132 (140-C7)



Garden Gate
SW 6167 (212-C7)



Rock Bottom
SW 7062 (278-C2)



Black Bean
SW 6006 (252-C2)





NO. 4




CLÁSICO / SOFISTICADO

NEUTROS ESENCIALES


Blanco limpio, taupe claro, gris plateado y caqui nítido están perfectamente equilibrados con tintes de negro azulado, las especias tostadas y los tonos profundos de una tormenta lejana en esta intrincada mezcla de neutros modernos.

Atemporales, opulentos e incomparables en su capacidad para invitar a la belleza en capas, los elementos esenciales de hoy sugieren un cambio de tintes delicados a un futuro curado de contraste y complejidad.


Sanderling SW 7513, Mate (muros), Brillante (zoclo)
Armory SW 9600, Satín (puerta)




White Snow LRV 90
SW 9541




Sanctuary LRV 76
SW 9583



Passive LRV 60
SW 7064 (236-C1)



Cream and Sugar LRV 64
SW 9507



Mushroom LRV 57
SW 9587



Rare Gray LRV 38
SW 6199 (216-C3)




Universal Khaki LRV 40
SW 6150 (207-C3)



Sanderling LRV 31
SW 7513 (248-C5)



Pavestone LRV 32
SW 7642 (283-C5)



Clove LRV 5
SW 9605



Armory LRV 5
SW 9600



Inkwell LRV 4
SW 6992 (251-C4)

Passive
SW 7064 (236-C1)

Este gris claro y discreto se acerca silenciosamente al plateado para obtener un blanco sutil combinado con el toque más puro del azul metálico.

Comercial
RGB: 203 | 204 | 201 Hex: #CBCCC9

Sanctuary ★
SW 9583

Esta acogedora colección elegida por los diseñadores de cálidos *off-whites* presume de un aire incomparable de serenidad, paz y perfección.

RGB: 230 | 226 | 217 Hex: #E6E2D9

White Snow ★
SW 9541

Radiante, con un valor de reflectancia de luz de 90, este blanco brillante y enérgico ilumina el camino entre los blancos más brillantes.

RGB: 245 | 244 | 238 Hex: #F5F4EE

Rare Gray
SW 6199 (216-C3)

Este neutro suave y versátil es todo un hallazgo: un tono verdaderamente único que se hace aún más interesante con un destello de verde.

Comercial
RGB: 166 | 166 | 155 Hex: #A6A69B

Mushroom ★
SW 9587

Una selección exquisitamente terrosa y orgánica, este neutro apenas beige combina bien con una variedad de colores y estilos de diseño.

RGB: 208 | 199 | 183 Hex: #D0C7B7

Cream and Sugar ★
SW 9507

Abriéndose paso silenciosamente en la escena de las tendencias, este tono suave que agita el alma, deleita los sentidos con un toque dulce.

RGB: 221 | 207 | 185 Hex: #DDCFB9

Pavestone
SW 7642 (283-C5)

Otro color intermedio e icónico en nuestro pronóstico, este tono crudo basado en la naturaleza forma una base sólida para cualquier espacio.

Comercial
RGB: 160 | 153 | 143 Hex: #A0998F

Sanderling
SW 7513 (248-C5)

La respuesta de este año a los ricos marrones en tonos madera de los pronósticos recientes, experimenta un beige cálido aún más impresionante con la sugerencia de matices grises.

RGB: 167 | 149 | 130 Hex: #A79582

Universal Khaki
SW 6150 (207-C3)

Inspirado en la elegancia duradera y una resiliencia rejuvenecedora, este neutro esencial es ultra utilizable y está diseñado para la atemporalidad.

Comercial
RGB: 184 | 169 | 146 Hex: #B8A992

Inkwell
SW 6992 (251-C4)

Un flujo envolvente de majestuosidad de medianoche, el tinte azul profundo de este tono lo distingue de un negro que impulsa a escribir un nuevo capítulo completamente propio.

Comercial
RGB: 49 | 54 | 58 Hex: #31363A

Armory ★
SW 9600

Uno de los tres negros esenciales cuidadosamente seleccionados para esta paleta, este color oscuro carbón posee una fuerza confiable que vale la pena mantener cerca.

RGB: 65 | 61 | 60 Hex: #413D3C

Clove ★
SW 9605

Hipnótico y bronceado, este marrón-negro ofrece un refugio cálido y la bienvenida de regreso a un lugar que se siente como en casa.

RGB: 69 | 62 | 57 Hex: #453E39



ESPACIOS COMERCIALES



Rare Gray SW 6199 (muros), Passive SW 7064 (molduras)

La Neuroestética, el estudio de cómo responde el cerebro a la belleza, el arte y otras experiencias visuales, juega un papel crucial en los entornos educativos.

Los espacios de aprendizaje flexibles y dinámicos del futuro celebran y se adaptan a las necesidades de los estudiantes con paletas de colores neutros, luz natural, zonas multifuncionales y elementos que crean entornos tranquilos y agregan una capa de interés de diseño.



SHERWIN-WILLIAMS®

COLORMIX 2026

ANTOLOGÍA | VOLUMEN DOS

Nuestro pronóstico anual de Colormix es una colección de tendencias cuidadosamente seleccionada por nuestros expertos mundiales en color y diseño para explorar los tonos que decidirán las direcciones de color del mañana en diversas industrias y superficies.

Cada dos años, Colormix Antología profundiza en la evolución de familias de colores específicas que impulsarán los diseños del futuro— un complemento a la narración de tendencias de estilo por la que Colormix es reconocido.

#swcolormix
sherwin.com.mx



Colores proporcionados por The Sherwin-Williams Company.
Las muestras de color presentadas se aproximan lo más posible a los colores de pintura.